

Dane aktualne na dzień: 27-04-2025 19:47

Link do produktu: <https://piraya.pl/zestaw-2x-curro-pcp1-stal-inox-p-9.html>



Zestaw 2x CURRO PCP1 - stal Inox

Cena **204,00 zł**

Dostępność **Dostępny**

Czas wysyłki **48 godzin**

Kod producenta **Z2xPCP1**

Producent **PIRAYA**

Opis produktu

- ▶ **Kompletny zestaw do podłączenia 2 x CURRO PCP1**
 - **2szt.** Lampa podszafkowa **CURRO PCP1** 3.5W
 - **1szt.** Zasilacz **APC-12-350** 12.6W
 - **1szt.** Przewód przyłączeniowy z wyłącznikiem 2.5A długość 1.5m
 - **6szt.** Kostka przyłączeniowa

KOD PRODUKTU: **Z2xPCP1**

2x CURRO PCP1

1x zasilacz stałoprądowy **APC-12-350** 350mA 12.6W



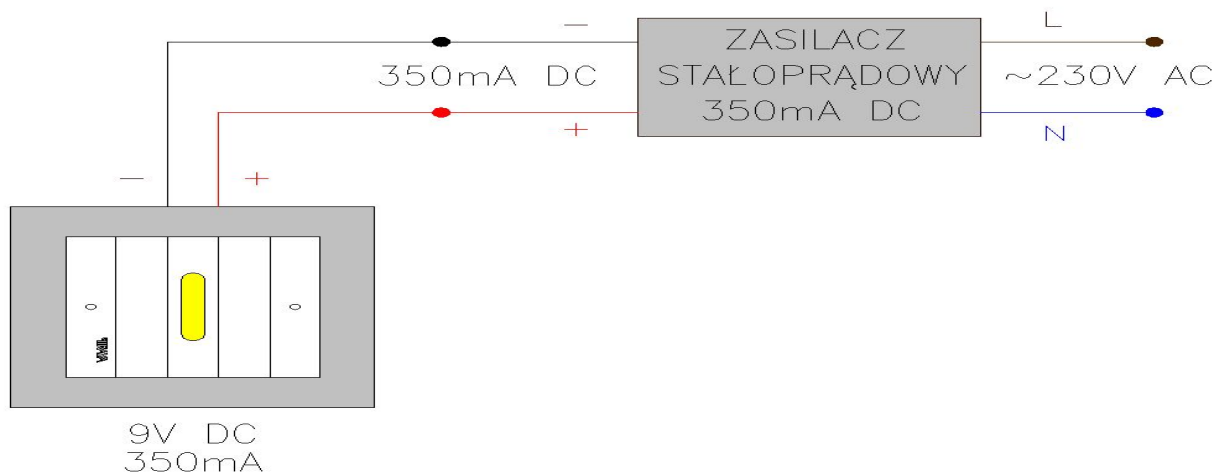
► PARAMETRY TECHNICZNE:

Prąd wyjściowy: **350mA**
Napięcie wyjściowe : **9-36 VDC**
Napięcie wejściowe:**90-264 V**
Moc zasilacza: **12.6W**
Zabezpieczenie nadnapięciowe: **TAK**
Zabezpieczenie zwarciove: **TAK**
Temperatura pracy: **-30 +70°C**
Wymiary: **77 x 40 x 29 mm**
Producent: **MEAN WELL**

1x przewód przyłączeniowy z wyłącznikiem 2.5A długość 1.5m - biały

► Schemat podłączenia

Schemat podłączenia kilku lamp za pomocą zasilacza APC-12-350



Rozproszenie światła zbliżone do świetlówki

► Parametry techniczne

Moc lampy	3.5W
Zasilanie	350mA DC 9-10V (zasilaczem stałoprądowym 350mA)
Typ żarówki	3.5W COB
Jasność	350 lumenów (jak żarówka 35-40W) barwa światła : 3000K - biała ciepła WW 4000K - biała zimna CW (neutralna) Uwaga: Prosimy określić barwę światła.(pole wyboru wyżej, nad "Ceną")
Materiał	stal nierdzewna INOX o podwójnym szlifie z czernieniem ozdobnym
Waga	175g

-
- Nowoczesne lampy oświetleniowe Curro sprawdzają się idealnie jako oświetlenia kuchni, przedpokojów, wnek oraz jako oświetlenie łazienki.
-
-

TYŁ LAMPY - montaż na bardzo mocnej i niezawodnej taśmie dwustronnej 3M

► Cechy

- System Piraya Curro Super Slim - tylko 6,5mm grubości lampy.
 - Innowacyjny nowoczesny design dopasowany do każdego wnętrza.
 - Lampa wykonana jest ze stali nierdzewnej (INOX). Radiator lampy aluminiowy.
 - Brak jakichkolwiek połączeń spawanych czy zgrzewanych.
 - Podwójny ręczny szlif ozdobny z czernieniem podkreślającym szlachetność metalu.
 - Instalacja lampy nie wymaga wykonywania jakichkolwiek wierceń w meblach.
 - Montaż do powierzchni odbywa się za pomocą przetestowanej taśmy dwustronnej dołączonej w zestawie.
 - Niskie koszty eksploatacji (3.5W) przy bardzo dużej jasności aż 350lm (jak żarówka 35-40W).
 - Niska temperatura pracy zapewniająca długotrwałą żywotność lampy.
 - Łatwa wymiana żarówki LED.
-
-

OPINIE na temat lamp serii Piraya Super Slim

SYSTEM PIRAYA **CURRO** SUPER SLIM

SERWIS, CZĘŚCI ZAMIENNE, PORADY

NIEPOWTARZALNE ZALETY LAMP **CURRO**



- CURRO LED COB świeci całą powierzchnią żarnika dając rozproszenie światła zbliżone do świetlówki
- bardzo wysoka jasność 350 lumenów przy 3.5W mocy (świeci jak zwykła żarówka 35-40W)
- oświetla powierzchnię a nie podświetla jak większość lamp LED
- minimalna grubość lampy - jedyna taka na rynku
- nowoczesny zastrzeżony kształt
- montaż bez wiercenia - na mocnej taśmie 3M (taśma w zestawie)

► Wymiary

Długość przewodu zasilającego wynosi 150cm

STWÓRZ NOWOCZESNE WNĘTRZE

STERUJ SWOIM OŚWIETLENIEM BEZDOTYKOWO

Dzięki zastosowaniu wyłącznika bezdotykowego możesz włączyć/wyłączyć oświetlenie bezdotykowo jednym ruchem ręki (w odległości do 10cm od czujnika). Poniżej przedstawiono schemat podłączenia lamp włączanych bezdotykowo. Wystarczy do obwodu wpiąć sensor ruchu i wywiercić

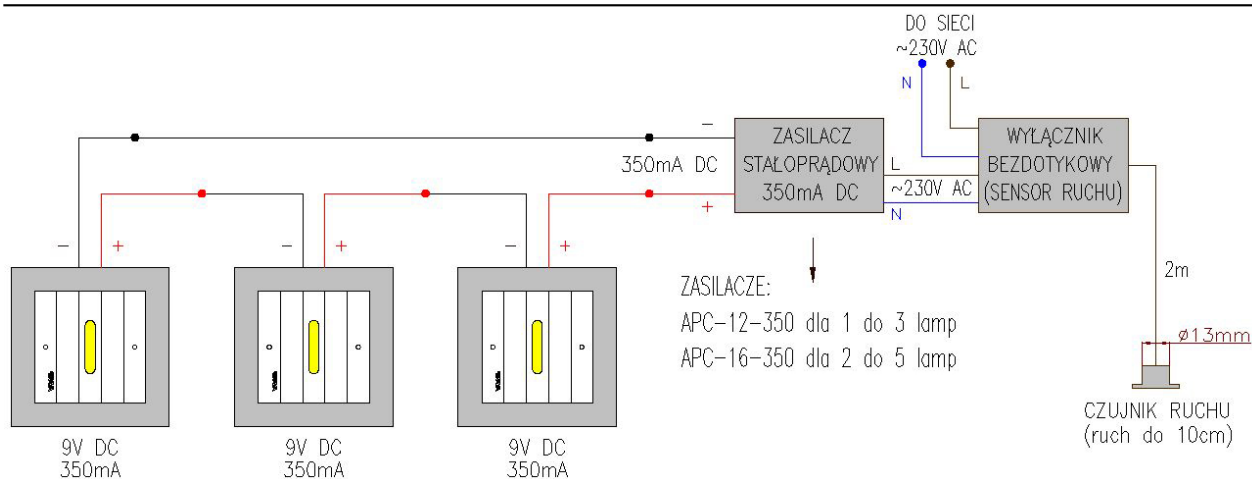
otwór w meblach (o średnicy 13mm) w który włożysz czujnik ruchu.

Aby stworzyć taką instalację wystarczy dodatkowo dokupić do oferowanego zestawu wyłącznik bezdotykowy, który znajdziesz w naszym sklepie:

W bocznym lewym menu pozycja: **Wyłączniki, Czujniki**/Wyłącznik bezdotyk. (ruchu)

lub bezpośrednio pod adresem :

<http://www.sklep.piraya.pl/wylacznik-bezdotykowy-sensor-ruchu-p-45.html>



MOŻESZ RÓWNIEŻ STEROWAĆ SWOIM OŚWIETLENIEM ZA POMOCĄ WYŁĄCZNIKA DOTYKOWEGO

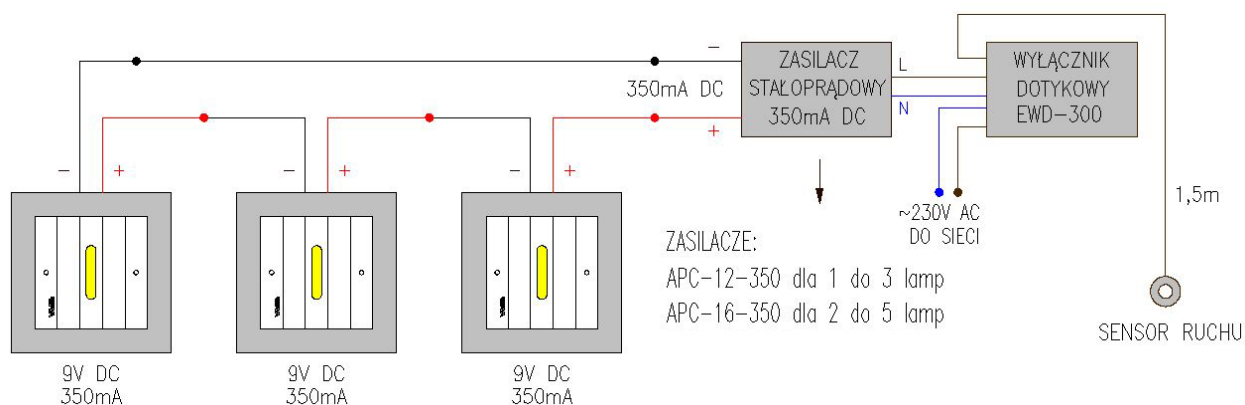
Wyłącznik do dotykowego załączania i wyłączania oświetlenia. Urządzenie to wyposażone jest w sensor o długości 1,5 m, który daje możliwość podłączenia go do klamek i obudów wykonanych z materiałów przewodzących. Stan włącz lub wyłącz następuje poprzez dotyk elementu przewodzącego do którego podpinamy sensor. Świetnie zastępuje standardowe łączniki i wyłączniki światła.

Aby stworzyć taką instalację wystarczy dodatkowo dokupić do oferowanego zestawu wyłącznik dotykowy, który znajdziesz w naszym sklepie:

W bocznym lewym menu pozycja: **Wyłączniki, Czujniki**/Wyłącznik dotykowy

lub bezpośrednio pod adresem :

<http://www.sklep.piraya.pl/wylacznik-dotykowy-p-46.html>



► Gwarancja 2 lata

Produkt posiada dodatkowe opcje:

Barwa światła (aktualna): biała ciepła 3000K , biała neutralna 3900K