

Dane aktualne na dzień: 04-04-2025 21:29

Link do produktu: <https://piraya.pl/zestaw-2x-curro-eco-pce1-lakierowana-p-99.html>



## Zestaw 2x CURRO ECO PCE1 - lakierowana

Cena	<b>148,00 zł</b>
Dostępność	<b>Dostępny</b>
Czas wysyłki	<b>48 godzin</b>
Kod producenta	<b>Z2xPCE1</b>
Producent	<b>PIRAYA</b>

### Opis produktu

- ▶ Kompletny zestaw do podłączenia **2x CURRO<sub>ECO</sub> PCE1**
  - **2szt.** Lampa podszafkowa **CURRO<sub>ECO</sub> PCE1** 3.5W
  - **1szt.** Zasilacz **APC-12-350 12,6W**
  - **1szt.** Przewód przyłączeniowy z wyłącznikiem 2.5A długość 1.5m
  - **5szt.** Kostka przyłączeniowa

KOD PRODUKTU: **Z3xPCPE1**

**2x CURRO PCE1**



**1x** zasilacz stałoprądowy APC-12-350 350mA 12.6W



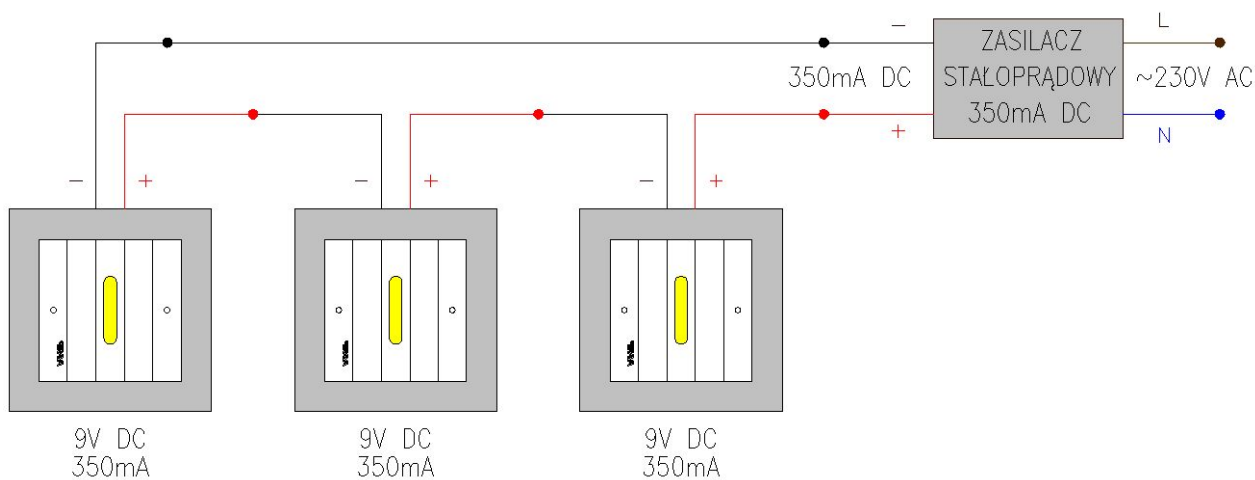
► PARAMETRY TECHNICZNE:

Prąd wyjściowy: **350mA**  
Napięcie wyjściowe : **9-36 VDC**  
Napięcie wejściowe:**90-264 V**  
Moc zasilacza: **12.6W**

Zabezpieczenie nadnapięciowe: **TAK**  
Zabezpieczenie zwarciove: **TAK**  
Temperatura pracy: **-30 +70°C**  
Wymiary: **77 x 40 x 29 mm**  
Producent: **MEAN WELL**

**1x** przewód przyłączeniowy z wyłącznikiem 2.5A długość 1.5m - biały

Schemat podłączenia jednej lampy za pomocą zasilacza APC-12-350



Rozproszenie światła zbliżone do świetlówki

► Parametry techniczne

Moc lampy	3.5W
Zasilanie	350mA DC 9-10V (zasilaczem stałoprądowym 350mA)
Typ żarówki	3.5W COB
Jasność	<b>350 lumenów</b> (jak żarówka <b>35-40W</b> )

---

	barwa światła : <b>3000K</b> - biała ciepła WW <b>4000K</b> - biała zimna CW (neutralna)  <b>Uwaga:</b> Po zakupie prosimy określić barwę światła oraz kolor oprawy (w dodatkowych uwagach przy finalizacji zamówienia lub na maila <a href="mailto:info@piraya.pl">info@piraya.pl</a> )
Materiał	stal zabezpieczona powłoką antykorozyjną z ozdobnym lakierem matowym drobnoziarnistym
Waga	175g

- Nowoczesne lampy oświetleniowe Curro sprawdzają się idealnie jako oświetlenia kuchni, przedpokojów, wnęk oraz jako oświetlenie łazienki.

---

► Dostępne kolory: biały, jasno szary, ciemno szary, brąz, czarny

szary

**brązowy**

---

**TYŁ LAMPY** - montaż na bardzo mocnej i niezawodnej taśmie dwustronnej 3M



---

## ► Cechy

- System Piraya Curro Super Slim - tylko 6,5mm grubości lampy.
- Innowacyjny nowoczesny design dopasowany do każdego wnętrza.
- Lampa wykonana jest ze stali z naniesioną powłoką antykorozyjną oraz warstwą ozdobną lakieru matowego. Radiator lampy aluminiowy.
- Brak jakichkolwiek połączeń spawanych czy zgrzewanych.
- Podwójny ręczny szlif ozdobny z czernieniem podkreślającym szlachetność metalu.
- Instalacja lampy nie wymaga wykonywania jakichkolwiek wierceń w meblach.
- Montaż do powierzchni odbywa się za pomocą przetestowanej taśmy dwustronnej dołączonej w zestawie.
- Niskie koszty eksploatacji (3.5W) przy bardzo dużej jasności aż 350lm (jak żarówka 35-40W).
- Niska temperatura pracy zapewniająca długotrwałą żywotność lampy.
- Łatwa wymiana żarówki LED.

---

OPINIE na temat lamp serii Piraya Super Slim

---

## SYSTEM PIRAYA **CURRO** SUPER SLIM

---

### SERWIS, CZĘŚCI ZAMIENNE, PORADY

---

### NIEPOWTARZALNE ZALETY LAMP **CURRO**

- CURRO LED COB świeci całą powierzchnią żarnika dając rozproszenie światła zbliżone do świetlówki
- bardzo wysoka jasność 350 lumenów przy 3.5W mocy ( świeci jak zwykła żarówka 35-40W)
- oświetla powierzchnię a nie podświetla jak większość lamp LED
- minimalna grubość lampy - jedyna taka na rynku
- nowoczesny zastrzeżony kształt
- montaż bez wiercenia - na mocnej taśmie 3M (taśma w zestawie)

---

## ► Wymiary

Długość przewodu zasilającego wynosi 150cm

---

Wykaz zasilaczy i ilość lamp CURRO, które można do nich podłączyć - z oferty PIRAYA.

**MPL-03-350** dla **1** lampy

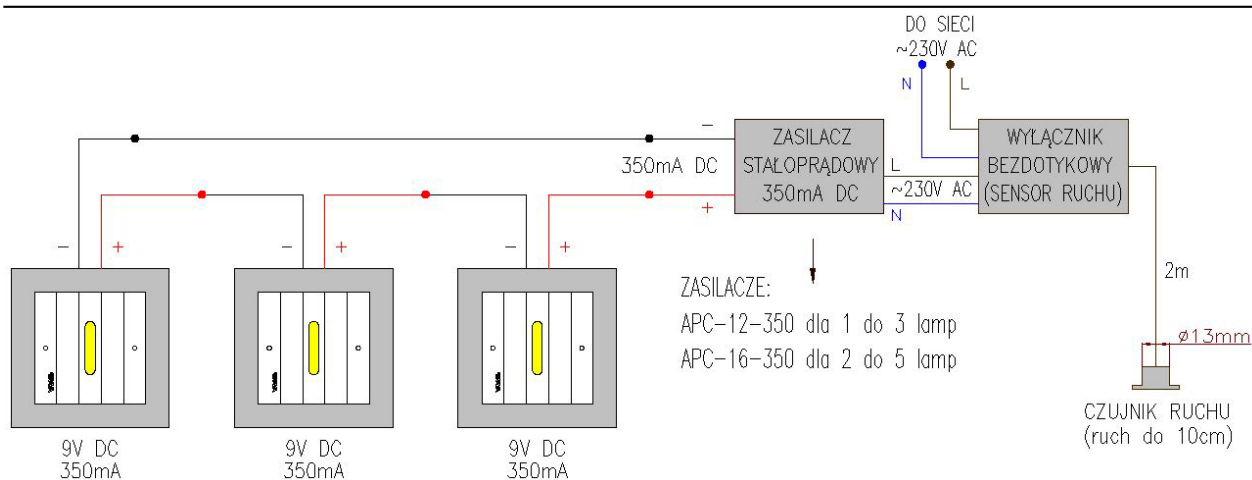
**APC-12-350** **1** do **3** lamp

**APC-16-350** **2** do **5** lamp

## STWÓRZ NOWOCZESNE WNĘTRZE

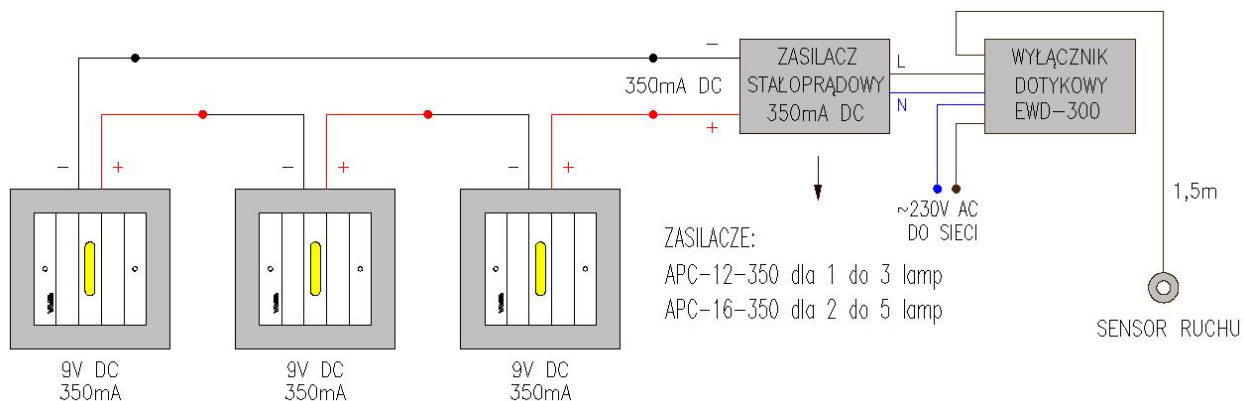
### STERUJ SWOIM OŚWIETLENIEM BEZDOTYKOWO

Dzięki zastosowaniu wyłącznika bezdotykowego możesz włączyć/wyłączyć oświetlenie CURRO bezdotykowo jednym ruchem ręki (w odległości do 10cm od czujnika). Poniżej przedstawiono schemat podłączenia lamp włączanych bezdotykowo. Wystarczy do obwodu wpiąć sensor ruchu i wywiercić otwór w meblach (o średnicy 13mm) w który włożysz czujnik ruchu.



Schemat podłączenia kilku lamp za pomocą wyłącznika dotykowego

Wyłącznik do dotykowego załączania i wyłączania oświetlenia. Urządzenie to wyposażone jest w sensor o długości 1,5 m, który daje możliwość podłączenia go do klamek i obudów wykonanych z materiałów przewodzących. Świetnie zastępuje standardowe łączniki i wyłączniki światła.



---

▶ Gwarancja **2 lata**

Produkt posiada dodatkowe opcje:

**Barwa światła (aktualna):** biała ciepła 3000K , biała neutralna 3900K

**Kolor oprawy lampy:** biały , jasno szary , czarny